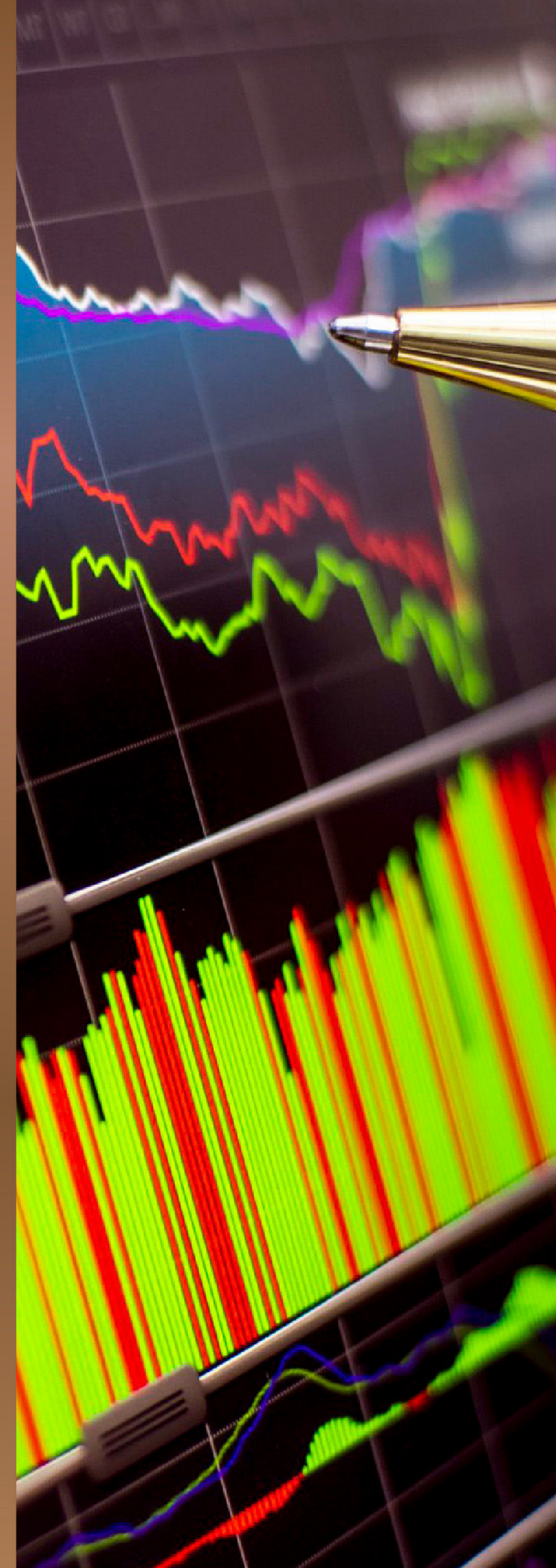


ใหม่ล่าสุด!

# DW Calculator

เครื่องมือช่วยวางแผน  
การลงทุน



# ใหม่ล่าสุด! DW Calculator เครื่องมือช่วยวางแผนการลงทุน

- ช่วยกำหนดกรอบการลงทุนและจุดทำกำไร/จุดตัดขาดทุนตามกลยุทธ์
- ประเมินการ Features ของ DW เช่น Effective Gearing, Sensitivity และ Time Decay
- เพิ่มความเข้าใจเรื่องความสัมพันธ์ระหว่างปัจจัยของ DW แต่ละรุ่น

The screenshot displays the J.P.Morgan DW41 website. At the top, there's a search bar and navigation tabs. The main content area shows a call option selected for ADVANC41C2503A. Below this, a table lists key metrics: Bid Price (0.18 THB), Change (-9.52%), Effective Gearing (8.07x), Sensitivity (0.5), Time Decay (-1.88%), Moneyness (OTM 18.88%), and Implied Volatility (46.69%). A 'Calculator' button is highlighted in the navigation bar. The calculator section shows sliders for strike price (set at 286), volatility (set at 46.7%), and maturity (set at 84 days). A payoff diagram on the right shows the relationship between the strike price and the option's value.

## วิธีการใช้ DW Calculator

1. เข้าเว็บไซต์ JPMorganDW41.com และค้นหาผลิตภัณฑ์ DW
2. คลิกเข้าไปที่หน้า “Calculator” ข้างหัวข้อ “ตารางราคาล่วงหน้า 7 วัน”
3. ปรับราคา ความผันผวนแฝง และ วันที่ใช้ในการคำนวณให้สอดคล้องกับแผนการลงทุนและกด “คำนวณ”
4. ทำความเข้าใจผลลัพธ์จากการคำนวณเพื่อประเมินโอกาสและความเสี่ยงในการลงทุน

ทำความเข้าใจลักษณะสินค้า เงื่อนไขผลตอบแทนและความเสี่ยงก่อนตัดสินใจลงทุน

JPMorganDW41.com | Hotline: 02-684-2999



LINE OA @DW41

# DW Calculator แตกต่างจากตารางราคาอย่างไร?

## DW Calculator

แสดงราคา DW และ % การเปลี่ยนแปลงราคา

แสดงการเคลื่อนไหวของ อัตราผลตอบแทน Sensitivity และ Time Decay ในแต่ละระดับราคา

แสดงความสัมพันธ์ระหว่างปัจจัยที่ส่งผลต่อราคา DW ผ่านกราฟ

คำนวณราคา DW ในกรอบราคาและเวลาที่กว้างขึ้น



## ตารางราคา

แสดงเพียงราคา DW

แสดง อัตราผลตอบแทน Sensitivity และ Time Decay ณ ราคา หลักทรัพย์อ้างอิงล่าสุดเท่านั้น

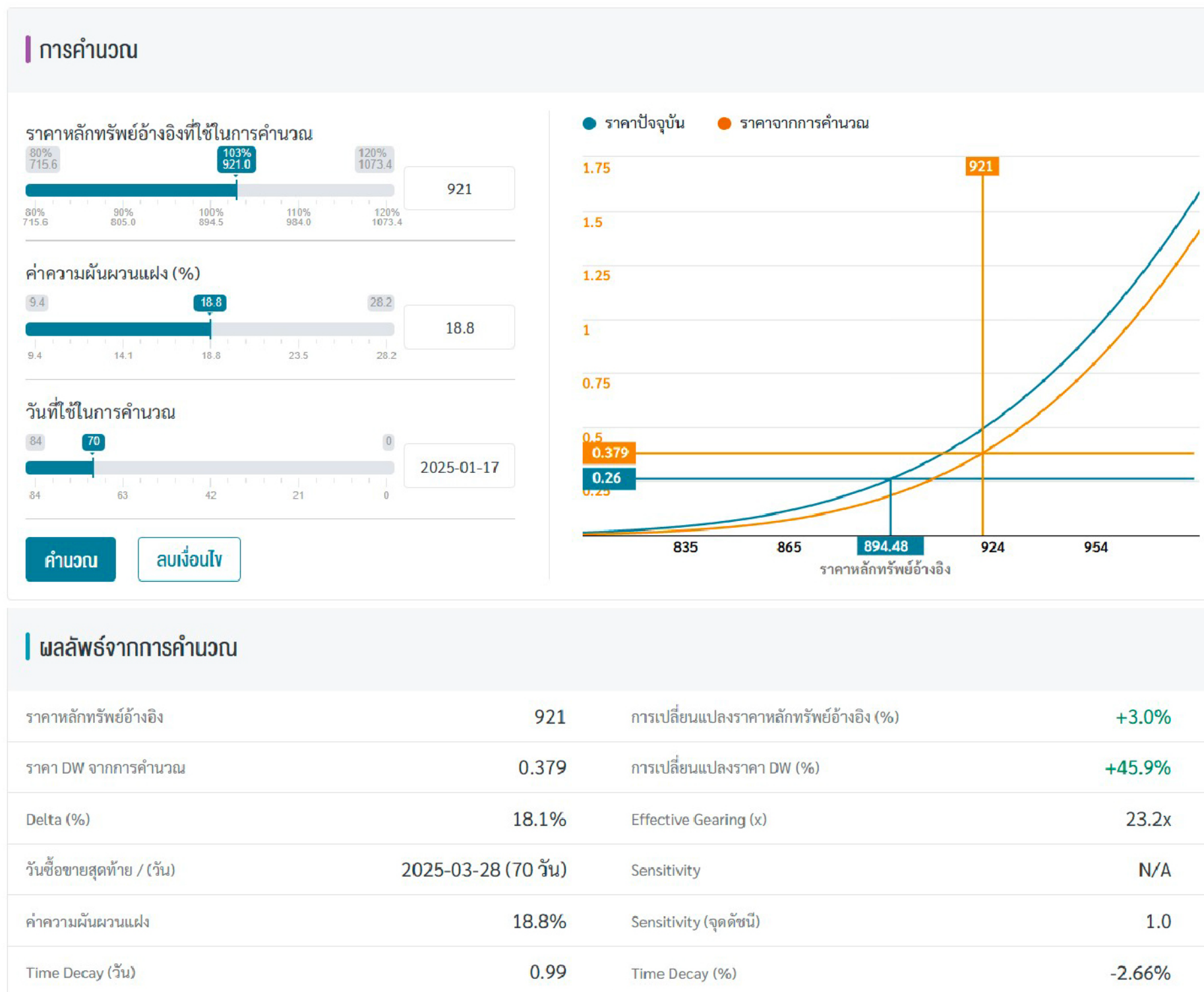
แสดงความสัมพันธ์ระหว่างปัจจัยที่ส่งผลต่อราคา DW ในกรอบไม่เกิน 7 วันข้างหน้า

คำนวณราคา DW ในกรอบราคาที่กำหนดและไม่เกิน 7 วัน



การคำนวณราคา และ Features ของ DW Calculator เพื่อช่วยวางแผนการลงทุน SET50 Call DW เคลื่อนไหวอย่างไร เมื่อดัชนีปรับขึ้น +3% ในรอบ 14 วัน?

ตัวอย่าง: SET50 Futures ปรับตัวขึ้น +3% และราคา SET50 Call DW ปรับตัวขึ้น +45.9%

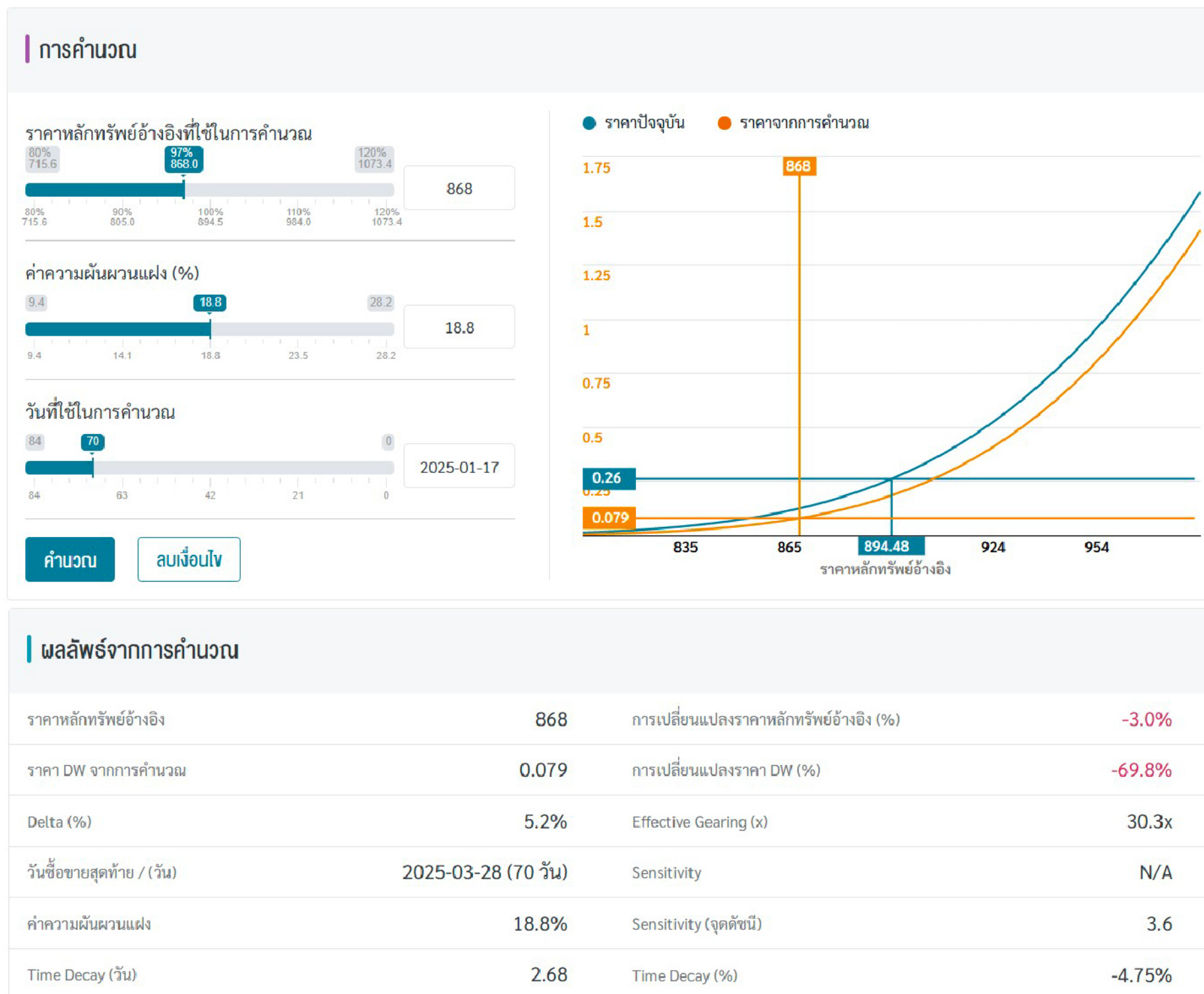


ทำความเข้าใจลักษณะสินค้า เงื่อนไขผลตอบแทนและความเสี่ยงก่อนตัดสินใจลงทุน  
JPMorganDW41.com | Hotline: 02-684-2999



การคำนวณราคา และ Features ของ DW Calculator เพื่อช่วยวางแผนการลงทุน SET50 Call DW เคลื่อนไหวอย่างไร เมื่อดัชนีปรับลง -3% ในรอบ 14 วัน?

ตัวอย่าง: SET50 Futures ปรับตัวลง -3% และราคา SET50 Call DW ปรับตัวลง -69.8%

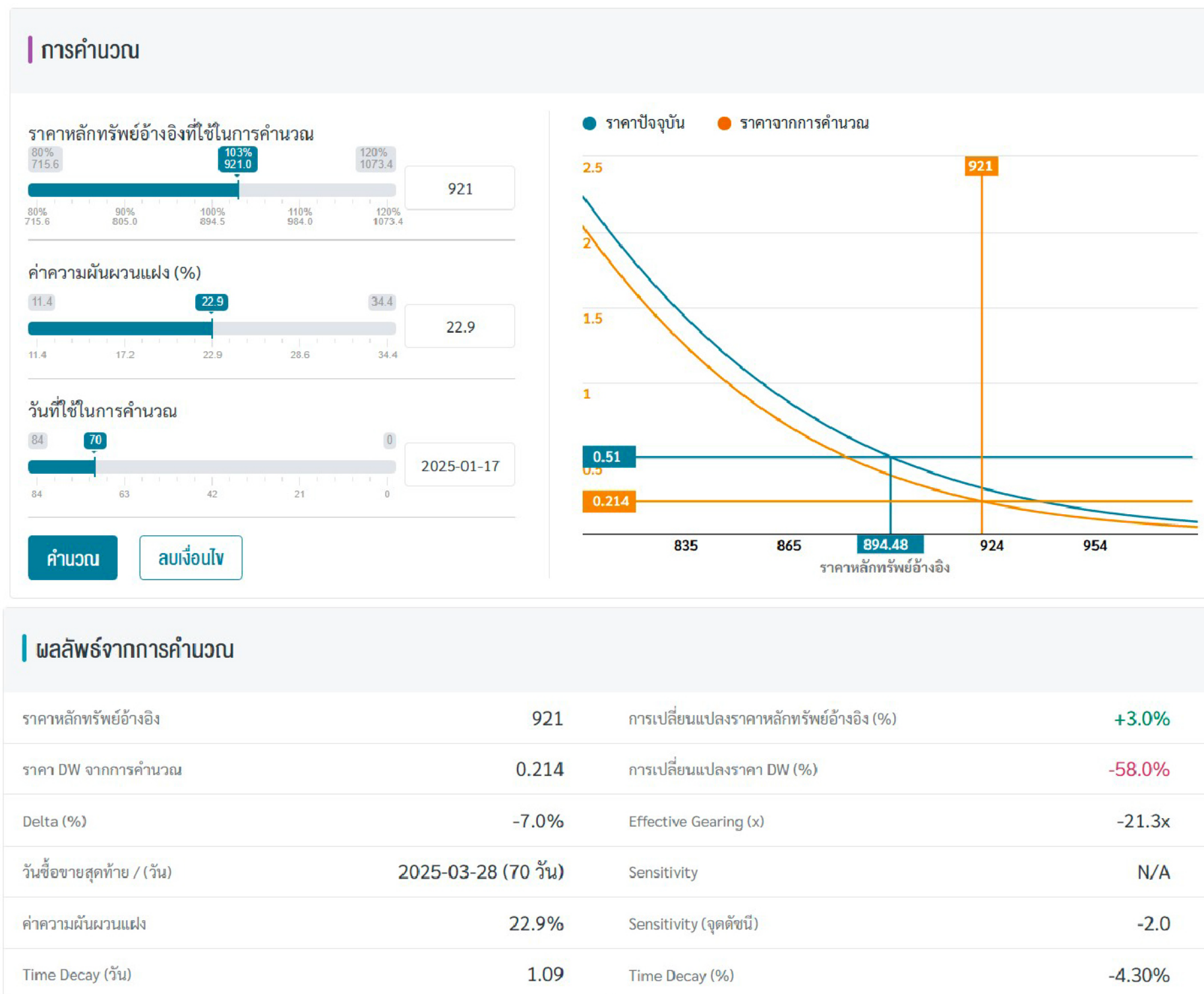


ทำความเข้าใจลักษณะสินค้า เงื่อนไขผลตอบแทนและความเสี่ยงก่อนตัดสินใจลงทุน  
JPMorganDW41.com | Hotline: 02-684-2999



การคำนวณราคา และ Features ของ DW Calculator เพื่อช่วยวางแผนการลงทุน SET50 Put DW เคลื่อนไหวอย่างไร เมื่อดัชนีปรับขึ้น +3% ในรอบ 14 วัน?

ตัวอย่าง: SET50 Futures ปรับตัวขึ้น +3% และราคา SET50 Put DW ปรับตัวลง -58.0%

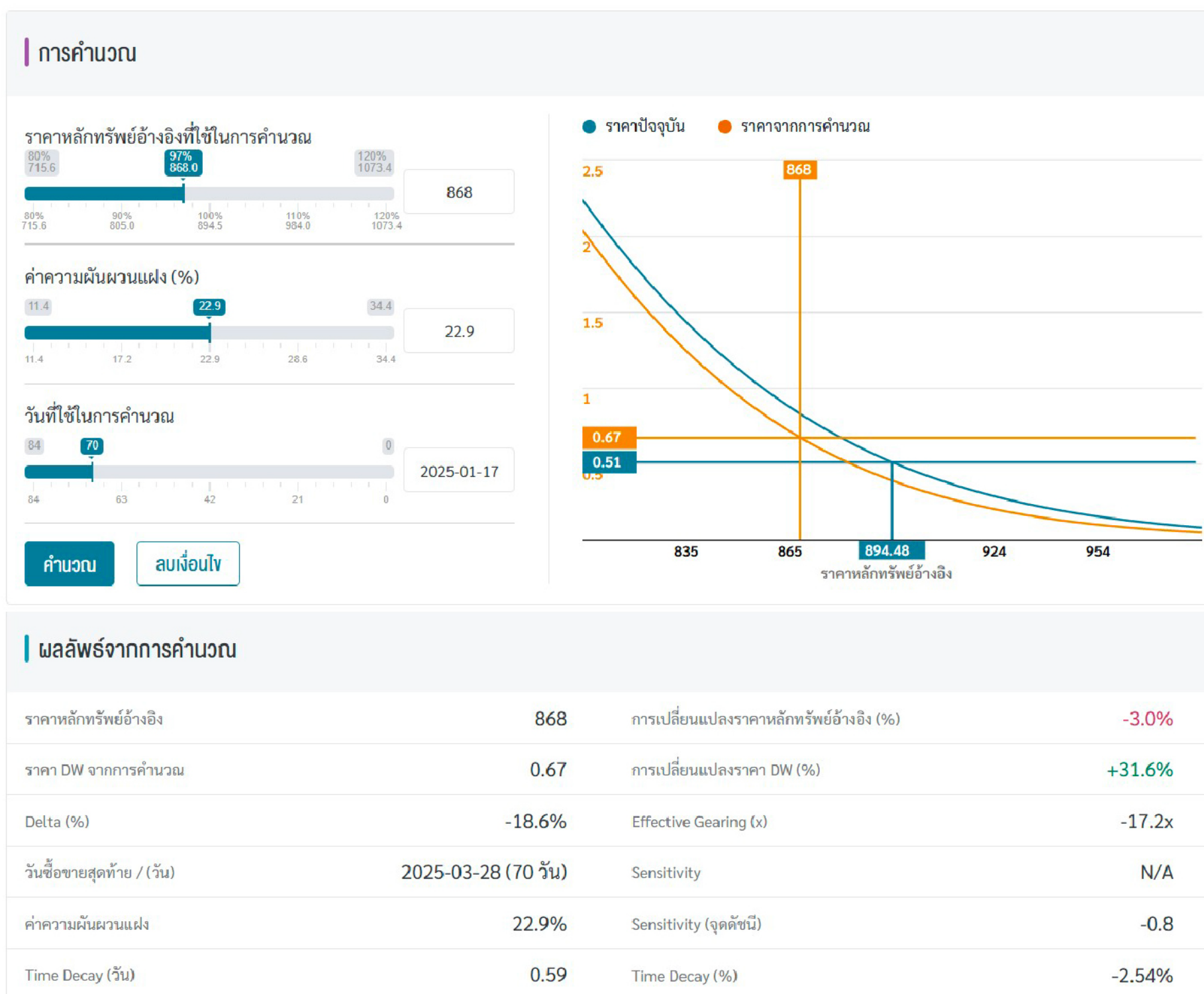


ทำความเข้าใจลักษณะสินค้า เงื่อนไขผลตอบแทนและความเสี่ยงก่อนตัดสินใจลงทุน  
JPMorganDW41.com | Hotline: 02-684-2999



การคำนวณราคา และ Features ของ DW Calculator เพื่อช่วยวางแผนการลงทุน SET50 Put DW เคลื่อนไหวอย่างไร เมื่อดัชนีปรับขึ้น -3% ในรอบ 14 วัน?

ตัวอย่าง: SET50 Futures ปรับตัวลง -3% และราคา SET50 Put DW ปรับตัวขึ้น +31.6%



ทำความเข้าใจลักษณะสินค้า เงื่อนไขผลตอบแทนและความเสี่ยงก่อนตัดสินใจลงทุน  
 JPMorganDW41.com | Hotline: 02-684-2999

